

# HAVE A NICE DAY

LIFE STYLE BIKE

 **RITEWAY**  
JPN | TYO



TAKE FREE

# LIFE STYLE BIKE®

スポーツバイクをこれから始める方へ  
最初の一台選び方マニュアル

 **RITEWAY**  
JPN | TYO



地球を楽しくしたい

**RITEWAY**  
PRODUCTS JAPAN

ライトウェイプロダクツジャパン株式会社

171-0022 東京都豊島区南池袋3-18-34池袋シティハイツ102  
TEL.03-5950-6002 FAX.03-5956-8028

より詳細な情報  
はWEBをご覧ください。



商品コード016954



ライトウェイプロダクツジャパン(株)は国際標準化機構(ISO)が定める「環境マネジメントシステム規格」ISO14001認証取得企業です。



□カタログの価格は全て税抜表記となっております。

□このカタログの価格・仕様は予告なく変更されることがあります。□フレームカラーは印刷のため実際と多少異なることがあります。□記載されている重量は全て参考重量になります。

022LB・RW



RITeWAY  
2022 MODEL  
SEASON CONCEPT

Go  
out



- 002 \_ WHY I RIDE A SPORTS BIKE. 私がスポーツバイクに乗る理由
- 004 \_ USER'S VOICE. 私とスポーツバイク
- 005 \_ WHICH BICYCLE SHOULD I CHOOSE? あなたにピッタリの一台を探そう
- 005 \_ HOW TO CHOOSE RITEWAY. RITEWAY BIKEの選び方
- 006 \_ HOW TO BUY A BICYCLE. 欲しい自転車どこで買う?
- 008 \_ SHOP INTERVIEW. ショップインタビュー
- 010 \_ BRAND INFO
- 011 \_ FRAME BUILDER TALK
- 012 \_ MODEL LINEUP
- 014 \_ SHEPHERD
- 020 \_ SHEPHERD CITY
- 024 \_ GLACIER
- 030 \_ GLACIER BLOCK
- 031 \_ GLACIER E CARGO
- 032 \_ STYLES
- 036 \_ PASTURE
- 038 \_ SONOMA ADVENTURE
- 040 \_ ZIT
- 046 \_ TRAFFIC RULES. 交通ルールを確認
- 048 \_ LET'S WEAR A HELMET. ヘルメットをかぶる理由
- 050 \_ RITEWAY OPTION PARTS
- 053 \_ GEOMETRY





# Why I ride a Sports bike.

私がスポーツバイクに乗る理由

新しい趣味ができる。  
乗ってる姿がかっこいい。

いつもと違う景色が見える。  
気分転換ができる。  
外に遊びに出るきっかけになる。  
いつもは行けない少し遠い場所にも気軽に行ける。

人混みを気にせずに移動ができる。  
移動＝運動になる。  
軽くて駐輪や取り回しが楽。  
満員電車に乗らずに通勤・通学ができる。

これらすべてを実現できるのが「スポーツバイク」です。  
あなたは今の生活にどんな彩りを加えたいですか？







僕にとっては  
どこに行くにもちょうど良い

志村雄太さん / アパレル

基本的な移動手段として自転車を使用しています。レトロな雰囲気とシンプルな印象でSTYLESを選びました。仕事柄座って行う事務作業なども多く、日々の運動不足解消という意味でも自転車は良いのかなと。行き帰りでしっかりとカロリーを消費して、深夜に大好きなハンバーガーを食べて帰るのが最高なんですよ(笑)

# USER'S VOICE.

私とスポーツバイク。

普段からRITEWAYを使用してくれているユーザーにインタビュー。  
自転車のある生活を語って頂きました。



これ、カワイイ！  
一目惚れでした(笑)

桜木美和さん / フラワーアーティスト

スポーツバイクってロゴがドーン！って印象があったので、PASTUREを見たときに「デザインがカワイイ！」って一目惚れしました(笑) 今までママチャリしか乗ってなかった私でもスムーズに乗れるし、変な表現ですが、ちゃんとした自転車って本当に乗りやすいんですね(笑)。電車やバスでは行かなかった場所など、最近はずごく行動範囲が広がりましたね！

## Which bicycle should I choose?

あなたにピッタリの一台を探そう。



Road Bike

ロードバイク



MTB / BMX

マウンテンバイク/ビーエムエックス

スピード重視

舗装路をハイスピードで走るための自転車。レースや旅行、長距離の通勤などとにかく「走り」に強いタイプ。純粋にスポーツバイクの走りを楽しみたい人、自分の足で知らない街へ行ってみたい、速く走ってみたい人にオススメです。



FR 30 (FELT)

SONOMA ADVENTURE



Aggressor Sport (GT)

Slammer

ゆったり自然にかこまれる

頑丈なフレームで、自然の中も、街中も自由に駆け抜けられます。また、オフロード生まれのBMXもアウトドアとの相性は抜群です。



CROSS BIKE

クロスバイク



MINI VELO

小径車

安定感と軽快さ

スピードと乗り心地のバランスが良いため、安定感があり初心者も気軽に乗れます。スポーツバイクならではのスピード感を気軽に味わえるだけでなく、先を急がず季節の景色と風を感じながらマイペースに楽しむこともできます。



SHEPHERD

SHEPHERD CITY

STYLES

PASTURE



GLACIER

とにかくコンパクト

タイヤが小さく取り回しが楽な上に、信号待ちなどのストップ&ゴーが得意なため街中でのショッピングやサイクリング、観光などに使用したい人にオススメです。室内保管のための持ち運びも、コンパクトな形状のため楽に行えます。





## important point

### ネット通販と実店舗の違い・注意点

#### 組み上がった状態かどうか

ネット通販では「どのような状態で届くのか」をきちんと確認しましょう。実店舗の場合は、既に乗れる状態で購入するのが一般的ですが、ネット通販の場合は商品を発送するために、ペダルの取り付けやハンドルの固定など自分で行わなければならない状態で届く事もあります。中にはすぐに乗れる状態で届く場合もありますが、どの範囲まで組み上げられているのか、どこまで自分で組み上げられるか、事前にしっかりチェックしましょう。




#### アフターサポートを受けられるかどうか

アフターサポートがついていない商品や、メーカーの保証が短いものなどは製品に不具合があった時にお店を頼る事が出来ず、個人で解決しなければならぬため注意が必要です。



#### 自転車に不備があった場合

輸送中のダメージで本来の性能が発揮できない状態になってしまっていたり、製品に粗悪なパーツが取り付けられていたり、などのトラブルが発生する場合もあります。実店舗での購入であれば、商品が届いた段階でお店でチェックをしてもらえるので安心です。中古や個人売買での購入の場合、購入後の保証がついているところで購入するようにしましょう。また、自転車に関する知識がないと怪我に繋がるような不備を見落としてしまう可能性があります。自信がない人は実店舗での購入をおすすめします。



#### 中古や個人売買の場合、状態の悪い自転車が売られていることがある

どのような状態の自転車が送られてくるのか実際に届くまで分かりません。中古や個人売買の場合、事故車や割れたフレーム、錆がひどいものなどが届くことも十分に考えられます。



## merit

### ショップで購入するメリット

これから長い時間を共にする愛車。ショップに行くことで思いがけない出会いが待っているかもしれません。

ライトウェイの販売店は  
こちらでチェック

🔍 ライトウェイ販売店



#### 実物を見られる

実物を見る事が出来ます。展示されている様々なバイクを見ることで、これからの自転車の楽しみ方をイメージしやすくなります。また、実際にお店に行くことで、今までの選択肢になかった新たな自転車との出会いがあるかもしれません。

※全ての販売店にてご希望の商品が見られる、試乗が出来るとは限りませんのでご了承ください。事前にお店へ電話をするなどの確認をおすすめします。

#### スポーツバイクの楽しみ方を相談できる

輪行をして電車で遠くまで出かけて走ったり、荷物を載せてキャンプツーリングをしたり…など自転車の楽しみ方は人それぞれです。どんな楽しみ方をしたいかで選ぶ自転車の種類は変わります。大体の予算と自分がどういう乗り方をしたいのか、という事を相談してみましょう。



#### サイズ感がわかる

実際に自転車にまたがって、自分の身体に合うサイズを選ぶことが出来ます。サイズが大きすぎたり小さすぎたりすると、乗車時の姿勢がつかいだけでなく、ブレーキをかける時やコーナーを曲がる時などの走行にも影響が出る可能性もあります。必ず自分の身体に合ったサイズを選ぶようにしましょう。



#### 試乗ができる・実物でコーディネートを試せる

試乗車の用意があるお店なら、スポーツバイクがどんな乗り心地なのか実際に体感することが出来ます。また、シティサイクルでは最初から付属されているライトや鍵などは、基本的にスポーツバイクには付いてきません。店頭で実際に自転車を見ながら付属品を選ぶ事ができるのも、ショップの良いところ。



#### 知識が身に付く 新しい交友関係を築ける

ショップによっては、購入者だけが参加できる「初心者向けのライドイベント」や「パンク修理講習会」などを行ってくれるところもあります。初めてのスポーツバイクだからこそ、基礎知識をきちんと学んで正しい乗り方を身に付けましょう。お店のイベントに参加することで、他のお客さんと交流するきっかけとなり、新しい交友関係も広がるかもしれません。



#### 安心

シティサイクルなどの一般車に比べて、定期的なメンテナンスや消耗パーツの交換などが必要になります。そんな時、ショップで購入しておけばいつでも相談が出来るので安心です。何か困った事があった時、すぐに相談できるショップがあるのはとても心強いですね。



## preparation

### ショップに行く前にこれだけ準備して行こう

1. 取り寄せになる場合もあるので使用したいタイミングをみて、余裕のある時期に行こう。
2. 自転車に乗る目的や大体の予算を決めておこう。
3. 試乗できるかも！跨りやすい格好で。
4. 購入後に調整や取り扱い説明があるので1～2時間は見ておこう。



どんなお客様が購入していきま  
すか？

ファッションを楽しむにあたり、  
スタイルを1段階上げるためのアイテムとして  
RITEWAYが受け入れられている

ファッション感度の高いお客様からブランドを指名買いされることが一番多いですね。当店にはセレクトショップに行く感覚で人とちよつと違う自転車があるというイメージを持って来店されます。他にもオシャレなブランドがある中でライトウェイを選ぶ理由としては、日本人の繊細な感覚で細部にまでこだわったデザインが印象的だからだと思ひます。究極にシンプルなのに、カフェや自宅など、どこに置いても強い存在感があります。しかも丈夫で乗りやすい。例えるなら可愛い学級委員長のような優等生ですね。

ライトウェイのブランドはどんなイメージですか？

ライトウェイのような日本のものが改めて日本人に評価されるようになってきています。セレクトショップでも日本ブランドを取り扱うことが多くなりましたね。ライトウェイは2003年より日本のブランドとして開始して、すでに17年と目下立派な歴史があります。その歩みの中で、トレンドはもちろん、多くのユーザーや私たち販売店の意見を柔軟に取り入れながら進化しています。例えば、サイズ別のホイールサイズという設計、繊細なカラー、ディテールなど、常に様々なものを取り入れながら進化しています。単に日本のブランドということだけではなく、生産は海外であったとしても、日本の匠の精神性に通じた取り組みが、ライトウェイの魅力の一つです。



lipit-ishtar 店長 田中かずや さん  
〒169-0072  
東京都新宿区大久保3-13-1-103  
03-5155-6412  
営業時間:12:00-18:00 (水曜、木曜定休)  
※新型コロナウイルス感染症の影響により  
営業時間、定休日を変更しています

佐々木さんの率直な意見を伺え  
ますか？

ほかのスポーツバイクと比べて非常にシンプルなのに美しいデザイン。そして普段の服装にあうのが良いですね。この価格帯でブレーキ、ハブまでシマノは無いですよ。1台目のクロスバイクだからこそ長く乗ってみたいという気持ちがあつて、ライトウェイは最初からしっかりとした物がスベックされているのが大きなポイントですね。メカニックとしてレースバイクを含めていろんなバイクを組むのですがライトウェイのバイクはフレームやホイールの精度が高いので組み立てが非常にスムーズで安定しています。ほかのメーカーだとセオリドおりに組んでもどうしても上手くいかない不具合が時々ありますからね。

メカニックの視点から見てのライトウェイはいかがでしょうか？

組んでいて一番感じるのはブレーキの性能ですね。高級なロードバイクのようにカチツとしたブレーキタッチなのが印象的です。このタッチを実現するにはシマノを使ったブレーキ本体、精度の高いホイール組とリムのサイド仕上げなどが総合的に効いています。ロットごとのバラツキが少なく、手順どおり組めばしっかりと性能が出る。この価格帯のクロスバイクだと部品がコストカットされて上手く組めないことも多いですからね。あと、BBからの異音が一件も出たことがないのも素晴らしいですね。フレーム精度が良いので、同じ変速機をスベックしたバイクと比べてもレスポンスが良いです。ホイールの完成度も高いですね。店でなじみを出した後はほぼ振れるこ



CYCLE DAYS 店長 佐々木亮 さん  
〒256-0812  
神奈川県小田原市国府津3-14-3和田ビル101  
070-3138-3196  
営業時間:11:00 - 19:00 (火曜定休)  
※新型コロナウイルス感染症の影響により  
営業時間を変更しています

この価格でこのデザインで  
この安全性と機能性は  
RITEWAYだけ。

とがありません。これもこの価格帯では  
ライトウェイだけです。

キッズ車のZITはどんなお子さん  
にオススメしていますか？

単純にキッズ車を探しているお子さんだけでなく、マウンテンバイクが欲しいと言つて探しにきてくれたお子さんにもオススメしています。

というのも、マウンテンバイクは確かにサスペンションがついていたり、ごつごつしては格好いいのですが、その分子供にとっては重量が重いです。体重が軽い子供が14kg台の自転車で転んで起こそうと思つても大変で、乗らなくなつてしまふ事もあります。その点、ZITなら何よりも重量が軽いので、安心感をもつてオススメしています。

最近、佐々木店長自身が実感した  
自転車の良さについても語つて頂  
きました。

最近忙しくて自転車での通勤をして  
いなくて、車で通勤していたんですね。  
そうしたらいつの間にか桜が咲き終わつ  
ていて、季節の移り変わりについていけ  
ていなかった事に気が付きました。秋  
だったなら金木犀の香りだったり、季節ご  
との日々の小さな変化に気が付いて喜  
びを感じられるようになると、心の健  
康にも繋がる気がして、少しの時間  
でも外の空気に触れる事は大切だと改  
めて実感しました。

リモートワークなどで外に出る時間  
が減つてしまつたり、運動する時間が  
減つてしまつている人こそ、自転車を  
楽しんでもらいたいと思つています。

## ABOUT FUNCTION RYO SASAKI (CYCLE DAYS)



RITEWAYをメインに取扱ひ頂いている  
東京/LIPIT-ISHTARと神奈川/CYCLEDAYS。  
店長のお二人にデザインと機能両方の目線でインタビューした。

# SHOP INTERVIEW

INTERVIEW FOR | KAZUYA TANAKA (LIPIT-ISCHTAR) & RYO SASAKI (CYCLE DAYS)





**RITEWAY**  
JPN | TYO

## HAVE A NICE DAY

ライトウェイブランドはただ乗りやすいスポーツバイクを開発するだけでなく、日本に欧米のような豊かなスポーツバイク文化を根付かせるために活動しています。文化の域に達するためには、多くの人がスポーツバイクに乗り、ライフスタイルとして様々なシーンを楽しむ必要があります。多くの人が乗り始めるためには、多くの販売店、楽しむ環境、ルール、行政が複雑に関わりあってきます。文化になるためには50年、100年という長い時間が必要です。スポーツバイクの文化が根付くその時までライトウェイはシティサイクルとスポーツバイクの架け橋となり、“HAVE A NICE DAY” な日々を送れるような自転車を生み出します。



日本人の膨大な生体計測データを利用し、日本人と欧米人の体型差を検証して生まれたのが“niauデザイン”です。


ライトウェイはGT やFELT の日本代理店であるライトウェイプロダクツジャパンが立ち上げた日本のためのスポーツバイクブランド。日本人と欧米人では平均身長や手足の比率が異なることに注目し、日本人が普段の生活に使いやすいスポーツバイクを目指して1モデル、1サイズずつ丁寧にゼロから図面を引いて作られる。

### フィッティングへのこだわり

ライトウェイが取り扱う海外ブランドの中にもライフスタイルバイクと呼べるものはありました。しかし、欧米人向けの小さなサイズだと乗ることはできるが、日本人の体型にはフィットしないということが経験上分かっていました。そこで、日本人の膨大な生体計測データを利用して日本人と欧米人の体型差を検証して生まれたのがniauデザインです。体型差は身長差だけでなく、身長に対する手足の比率や靴のサイズといった細かな部分にも表れます。その結果生まれたのが量産車世界初のサイズ別ホイールサイズのシェファードです。それまでのクロスバイクの常識はフランスで生まれた700C 規格という日本人には大きなホイールサイズで作るというものでした。モデリングと実際に乗ったユーザーへのリサーチを積み重ねた結果、身長別にホイールサイズを変更することで、驚くほど乗りやすい理想の設計を実現しています。

### 理想のバイクを量産する難しさ

図面上やテストサンプルでホイールサイズを変更した後で待っているのは量産ステージです。一般的なクロスバイクはフレームサイズを変えても他のパーツはそのままです。ライトウェイのシェファードはバイクの根幹であるホイール径を変更しているので、ギア比やフレーム、フォーク設計まで全てを細かくサイズ毎に指定する必要があります。そのため、工場へ指示する図面は従来の4倍に膨れ上がりました。生産側からすると非常に面倒な作業になってしまうのですが、緊密に生産工場と連携することで、世界初の設計を実現させたのです。




























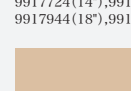





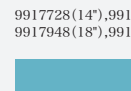











西原 毅

アメリカの「UNITED BICYCLE INDUSTRY」でフレームビルディングを学び、日本でフレーム設計と製造を行うニッシーワークスを設立。モデリングという手法を用いて日本人に最適なフレーム設計を行っている。



MODEL LINEUP

	CROSS BIKE    クロスバイク				MINI VELO    小径車		ROAD BIKE    ロードバイク	KIDS BIKE    キッズバイク
MODEL モデル	SHEPHERD シェファード	SHEPHERD CITY シェファードシティ	STYLES スタイルス	PASTURE パスチャー	GLACIER グレイシア	GLACIER BLOCK , E CARGO グレイシア ブロック、Eカーゴ	SONOMA ADVENTURE ソノマドベンチャー	ZIT 14 / 16 / 18 / 20 ジット 14 / 16 / 18 / 20
PRICE 価格	¥62,800(税込¥69,080) , ¥64,800(税込¥71,280) * *マットディープブルー、マットミント、マットカーキ、シャンパンゴールドのみ	¥62,800(税込¥69,080)	¥71,800(税込¥78,980)	¥64,800(税込¥71,280)	¥64,800(税込¥71,280) , ¥66,800(税込¥73,480) * *マットディープブルー、マットミント、マットカーキ、シャンパンゴールドのみ	GLACIER BLOCK:¥66,800(税込¥73,480) , GLACIER E CARGO:¥268,000(税込¥294,800)	¥96,800(税込 ¥106,480)	14",16":¥36,800(税込¥40,480) , 18":¥39,800(税込¥43,780) , 20":¥41,800(税込¥45,980)
SIZE サイズ	24"(150 - 165cm) , 26"(160 - 175cm) 700C(173 - 185cm)	S 420(150-165cm) , M 460(160 - 175cm) L 500(170 - 185cm)	24" (145 - 165cm) , 26"(160 - 175cm) 700C(170 - 185cm)	380(145 - 160cm) 440(155 - 170cm)	20"/400(145-175cm) , 20"/470(160-180cm) * *マットブラック、マットグレーシルバーのみ	20"/400(145-175cm)	650B:420(160 - 170cm) , 480(170 - 180cm) 700C:420(160 - 170cm) , 480(170 - 180cm)	14"(90～106cm)*別売り補助輪を使用した場合は85cm～16"(96～113cm)*別売り補助輪を使用した場合は90cm～18"(102～120cm) , 20"(108～130cm)
COLOR / NO カラー / 発注番号	<div><div>NEW</div><p>マットディープブルー*</p><p>9900648(24"),9900668(26"),9900688(700C)</p></div>	<div><p>グロスブラック</p><p>9990431(S),9990441(M),9990451(L)</p></div>	<div><p>グロスブラック</p><p>9900031(24"),9900051(26"),9900081(700C)</p></div>	<div><p>グロスネイビー</p><p>9900124(380),9900144(440)</p></div>	<div><div>NEW</div><p>マットディープブルー*</p><p>9909134(400)</p></div>	<div><div>GLACIER BLOCK TIRE</div><p>グレイシア ブロックタイヤ</p></div>	<div><p>グロスブラック</p><p>9900331(650B/420),9900351(650B/480)</p></div>	<div><p>マットブラックグレー</p><p>9917721(14"),9917831(16"), 9917941(18"),9918051(20")</p></div>
	<div><div>NEW</div><p>マットミント*</p><p>9900643(24"),9900663(26"),9900683(700C)</p></div>	<div><p>グロスチタンシルバー</p><p>9990433(S)9990443(M)9990453(L)</p></div>	<div><p>グロスチタンシルバー</p><p>9900033(24"),9900053(26"),9900083(700C)</p></div>	<div><p>グロスダークオリーブ</p><p>9900126(380),9900146(440)</p></div>	<div><div>NEW</div><p>マットミント*</p><p>9909130(400)</p></div>	<div><div>NEW</div><p>マットブラック</p><p>9012531(400)</p></div>	<div><p>グロスブラック</p><p>9900231(700C/420),9900251(700C/480)</p></div>	<div><p>マットレッド</p><p>9917722(14"),9917832(16"), 9917942(18"),9918052(20")</p></div>
	<div><div>NEW</div><p>マットカーキ*</p><p>9900647(24"),9900667(26"),9900687(700C)</p></div>	<div><p>グロスネイビー</p><p>9990434(S),9990444(M),9990454(L)</p></div>	<div><p>グロスネイビー</p><p>9900034(24"),9900054(26"),9900084(700C)</p></div>	<div><p>グロスベージュ</p><p>9900120(380),9900140(440)</p></div>	<div><div>NEW</div><p>マットカーキ*</p><p>9909136(400)</p></div>	<div><div>NEW</div><p>マットグレーシルバー</p><p>9012535(400)</p></div>	<div><p>グロスチタンシルバー</p><p>9990333(650B/420),9990353(650B/480)</p></div>	<div><p>マットネイビー</p><p>9917724(14"),9917834(16"), 9917944(18"),9918054(20")</p></div>
	<div><p>マットブラック</p><p>9900641(24"),9900661(26"),9900681(700C)</p></div>	<div><p>グロスダークオリーブ</p><p>9990436(S),9990446(M),9990456(L)</p></div>	<div><p>グロスダークオリーブ</p><p>9900036(24"),9900056(26"),9900086(700C)</p></div>	<div><p>グロスサクラレッド</p><p>9900122(380),9900142(440)</p></div>	<div><p>マットブラック</p><p>9990111(400),9012441(470)</p></div>	<div><div>GLACIER E CARGO</div><p>グレイシア Eカーゴ</p></div>	<div><p>グロスチタンシルバー</p><p>9990233(700C/420),9990253(700C/480)</p></div>	<div><p>マットベージュ</p><p>9917728(14"),9917838(16"), 9917948(18"),9918058(20")</p></div>
	<div><p>マットレッド</p><p>9900642(24"),9900662(26"),9900682(700C)</p></div>	<div><p>グロスホワイト</p><p>9990435(S),9990445(M),9990455(L)</p></div>	<div><p>グロスベージュ</p><p>9900030(24"),9900050(26"),9900080(700C)</p></div>		<div><p>マットグレーシルバー</p><p>9990115(400),9012445(470)</p></div>	<div><div>NEW</div><p>マットブラック</p><p>9012231(400)</p></div>	<div><p>マットスカイブルー</p><p>9917720(14"),9917830(16"), 9917940(18"),9918050(20")</p></div>	
	<div><p>マットグレーシルバー</p><p>9900645(24"),9900665(26"),9900685(700C)</p></div>				<div><p>マットネイビー</p><p>9990114(400)</p></div>	<div><div>NEW</div><p>マットグレーシルバー</p><p>9012235(400)</p></div>		
	<div><p>マットネイビー</p><p>9900644(24"),9900664(26"),9900684(700C)</p></div>				<div><p>マットダークオリーブ</p><p>9990116(400)</p></div>			
	<div><p>マットダークブラックオリーブ</p><p>9900646(24"),9900666(26"),9900686(700C)</p></div>				<div><div>NEW</div><p>シャンパンゴールド*</p><p>9012430(400)</p></div>			
	<div><p>マットベージュ</p><p>9900640(24"),9900660(26"),9900680(700C)</p></div>							
	<div><div>NEW</div><p>シャンパンゴールド*</p><p>9012340(24"),9012350(26"),9012380(700C)</p></div>							
PAGE 掲載ページ	P14	P20	P32	P36	P24	P30 , P31	P38	P40
GEAR 変速数	1×8 = 8段変速	3×8 = 24段変速	1×8 = 8段変速	1×8 = 8段変速	1×8 = 8段変速	1×8 = 8段変速	2×8 = 16段変速	14 / 16 / 18 = 変速なし 20 = 1×6 = 6段変速
WEIGHT 重量	24" = 9.9kg , 26" = 10.3kg 700C = 10.7kg	10.9kg	24" = 10.6kg , 26" = 10.8kg 700C = 11.4kg	10.6kg	11.2kg	グレイシアブロックタイヤ = 11.2kg グレイシアEカーゴ = 27.4kg	13kg	14" = 5.8kg , 16" = 6.3kg 18" = 6.8kg , 20" = 8.6kg
ACCESSORIES 付属品	ベル , センターキックスタンド , スマートフォンホルダー , アルミバルブキャップ , ペダル							ベル , サイドキックスタンド , ペダル

※重量にアクセサリ類は含みません。





## 乗りやすいからこそ 毎日乗りたくなる。

男性でも女性でも、身長にあった最適の乗り心地を。もっと身近に。毎日の生活に。「シェパード」は英語で牧場の羊や牛の誘導や監視をする牧羊犬「SHEPHERD」が名前の由来。機敏で活発に走り回る牧羊犬のように街中をスムーズに、週末のサイクリングも楽々こなせます。業界初のサイズ別ホイールサイズを採用することで、乗る人の身長からホイールサイズを選択し、スポーツバイクとして乗りやすいと感じる「無理のない乗車姿勢」と「ライダーの見た目」のトータルバランスを確保。乗車姿勢が適度に前傾姿勢になることでお尻の負担をハンドルとペダルへ分散し、長時間快適に走行出来るフレーム設計になっています。





## “市街地で一番速い乗り物は自転車”と言われる程の 乗り物を通勤の選択肢にしない訳にはいかない。

当たり前のようにその手に持っているスマートフォンから仕事のデータや写真のやり取りをしている現代だけど、10数年遡ってみると、今の日常なんて信じられないことの連続だらけ。今みたいにボタン1つでメールやデータが送信できなかった頃、NYの街には“メッセンジャー”が溢れていた。今やファッションアイテムとしても定着しているメッセンジャーバッグをがっちり背負い、ストラップ部分にはトランシーバー。書類はもちろん、データや印刷物など、時にはバッグからはみ出しながらも狭い車の隙間を颯爽と走るメッセンジャーは今でも思い出すと顔がニヤける。結局のところ何が言いたいかというと、“自転車は速い”ということ。“市街地で一番速い乗り物は自転車”と言われる程の乗り物を通勤の選択肢にしない訳にはいかない。それに何が良いつて、長い階段を上り下りしてやっとたどり着く乗り換えや時間通りに来なくてイライラしなくて済むなんて最高なこと。不必要なストレスなんておさらば。日々色々な事が起こるんだから、走る道も、スピードも、その時の気分で選べば良いと思う。ゆっくり夜風を感じながら帰りたいと思う日だってあるものだから。





# SHEPHERD



MATTE BLACK



MATTE NAVY



MATTE DARK BLACK OLIVE



MATTE RED



MATTE GRAY SILVER



MATTE BEIGE



MATTE DEEP BLUE



MATTE MINT



MATTE KHAKI



CHAMPAGNE GOLD

## SHEPHERD シェファード

PRICE	¥62,800 (税込 ¥69,080) ¥64,800 (税込 ¥71,280)* *マットディーブルー・マットミント・マットカーキ・シャンパンゴールドのみ
SIZE	24"(150-165cm) , 26"(160-175cm) , 700C(173-185cm)
WEIGHT	24"=9.9 kg , 26"=10.3kg , 700C=10.7kg
COLOR	マットブラック・マットダークブラックオリーブ・マットレッド・マットネイビー・マットグレー マットベージュ・マットディーブルー*・マットミント*・マットカーキ*・シャンパンゴールド*

フレーム / Niauデザイン アルミ合金 , フォーク / Niauデザイン  
アルミ合金 , リム / アルミ合金 仏式バルブ , タイヤ /  
RITEWAYアーバンフルグリップ 24"x1.35",26"x1.35",  
700x35C(24"x1.1"-1.8",26"x1.1"-1.8",700x26C-45C)\*,  
ギア数 / 1x8=8段変速 , クランク / LASCO ARTリングガード  
アルミ合金 アルマイト加工 歯数:24"(48T),26"(46T),700C  
(44T)クランク長:24"(152mm),26"(165mm),700C  
(170mm) , シフター / SHIMANO SL-M315 , リアD /  
SHIMANO ALTUS , フレーキ / SHIMANO BR-T4000 Vブ  
レーキ , ハンドル / アルミ合金 ハンドル幅:24"(520mm),26"  
(540mm),700C(560mm) , グリップ / RITEWAY , サドル /  
RITEWAY マシュマロサドル 防水仕様 , 付属品 / ペル・センター  
キックスタンド・アルミバルブキャップ・スマートフォンホルダー・ペダル

※詳細なスペックはWEBページをご覧ください ※許容サイズの寸法はあくまでも目安であり、タイヤのデザイン等、条件によってはお取り付けが難しくなることもございます。



## 原点となる乗り心地。

シェパードシティはシェパードよりも前傾姿勢を楽にしたシティライド向けのクロスバイク。機敏で活発に走り回る牧羊犬のイメージは残しつつ、よりアップライトな姿勢でハンドル位置が近いので、30分程度の通勤・通学に最適なフレーム設計です。専用に開発したフルスリックタイヤは驚異的な軽さと衝撃吸収性能で静かで快速な走行性能を発揮します。



家で動画サイトを見ていたら気付けないことが街には沢山ある。

自転車という乗り物を“移動手段”という考えだけにいるのはとても勿体ないことかもしれない。”LIFE STYLE BIKE”という言葉の通り、日々の生活に馴染んだ存在であれば、より一層素敵なアイテムになるはずだ。毎朝顔を拭く肌触りの良いフェイスタオルだったり、出がけの一杯のコーヒーを飲むファイヤークィング製のマグカップだったり、休日の昼下がりに気持ちを落ち着かせてくれる甘いチャンダンの香りだったり…。生活を豊かにしてくれるアイテムは人それぞれ違うと思うが、自転車のある日常が提供してくれる特別な時間は間違いなく存在するだろう。たいした目的は持たずにフラッと自転車に乗って2駅先のラーメン屋に行ってみたり、友人が営むバーに顔を出しに行ったり（もちろんお酒はNGだけど）壁一面茶色くなった喫茶店にベルギーワッフルとアメリカンを食しに行くのなんてもう最高で、ちょっと食べ過ぎたって自転車で帰るんだから問題なしと思ってしまう。普段当たり前のようになっている事も、プロセスが変わる事で感じ方も大きく変わったりするものだ。家で動画サイトを見ていたら気付けないことも、自転車に乗って少し走るだけで色々な事に出会えるかもしれない。



# SHEPHERD CITY



GLOSS NAVY



GLOSS WHITE



GLOSS TITANIUM SILVER



GLOSS DARK OLIVE



GLOSS BLACK

## SHEPHERD CITY    シェファード シティ

PRICE	¥62,800 (税込¥69,080)
SIZE	S 420 ( 150 - 165 cm ) , M 460 ( 160 - 175 cm ) , L 500 ( 170 - 185 cm )
WEIGHT	10.9 kg
COLOR	グロスブラック・グロスチタンシルバー・グロスホワイト・グロスダークオリーブ・グロスネイビー

**フレーム** / Niauデザイン アルミ合金 , **フォーク** / Niauデザイン アルミ合金 , **リム** / アルミ合金 仏式バルブ , **タイヤ** / RITEWAY アーバン フルグリップ 700 x 35C ( 許容サイズ: 700 x 26C - 45C ) \* , **ギア数** / 3 x 8 = 24 段変速 , **クランク** / SHIMANO FC - TY 501 ( 48 - 38 - 28T ) クランク長: S 420 - M 460 ( 170mm ) , L 500 ( 175mm ) , **シフター** / SHIMANO SL - M315 , **フロントD** / SHIMANO ALTUS , **リアD** / SHIMANO ALTUS , **ブレーキ** / SHIMANO BR - T4000 V ブレーキ , **ハンドル** / アルミ合金 ハンドル幅: S 420 ( 520mm ) , M 460 ( 540mm ) , L 500 ( 560mm ) , **グリップ** / RITEWAY , **サドル** / RITEWAY マシュマロサドル 防水仕様 , **付属品** / ペル・センターキックスタンド・アルミバルブキャップ・スマートフォンホルダー・ペダル

※詳細なスペックはWEBページをご覧ください ※チェーンリングカラーがシルバーからブラックに変更になりました。 ※許容サイズの寸法はあくまでも目安であり、タイヤのデザイン等、条件によってはお取り付けが難しくなることもございます。





ゆったりマイペースで。


「グレイシア」は英語で氷河を意味する「GLACIER」が名前の由来。巨大な氷の塊のように安定感のある走行性能を目指しました。  
ワイドタイヤと強力なディスクブレーキで舗装路はもちろん荒れた路面でも抜群の走破性。  
ミニベロの枠を超えるタフさで荒野も都会も使えるオールラウンダー。





## “偶然の出来事”が起こるのが アナログの魅力

デジタル化が進んだ故に私たちの生活が便利になった事は周知の事実。それでもアナログとしてあるべきだし、アナログだから良いというものもたくさん存在している。その1つが写真だろう。感度の合ったフィルムを入れ、シャッタースピードを決め、フォーカスを合わせてシャッターを切る。現像するまで自分のイメージ通りに撮れているのかが分からないあの感じは何とも言葉では表しにくい感覚だ。親指ひとつで完結できるiPhoneの写真とはある意味別物だと考えると、“写真”という言葉の概念も曖昧なのかもしれない。デジタルでは起こりえない“偶然の出来事”が起こるのがアナログの魅力であり、その偶然には自分の想像を超えた結果をもたらしてくれることもある。そして自転車もとてもアナログな乗り物だ。シンプルに人の力だけで動く乗り物なのだから。お気に入りのコーディネートに着替え、なんとなく行きたい所をイメージし、その時の気分で道を決め、自分のペースでペダルを漕ぐ。この何てことのない1つ1つの過程がとても重要であり、アナログ的な要素なのかもしれない。毎週月曜日に海沿いを走ったとしても、1つとして同じ風景は無いし、風の強さも波の高さも空の青色の濃さだって全く違う表情を見せてくれる。何を当たり前のことを？と思うかもしれないけれど、日常を過ごしているとこういう大事な部分が疎かになってしまうものだ。タイムラインに流れてくる友人の海の写真をタップしている時間よりも、自転車に乗ることで発見できる“偶然の出来事”に胸躍らせてペダルを漕ぐ時間の方が有意義なのは紛れもない事実だろう。





# GLACIER



MATTE GRAY SILVER



MATTE DARK OLIVE



MATTE NAVY



MATTE BLACK



MATTE DEEP BLUE



MATTE MINT



MATTE KHAKI



CHAMPAGNE GOLD

## GLACIER グレイシア

PRICE	¥64,800 (税込¥71,280) ¥66,800 (税込¥73,480)* *マットディープブルー・マットミント・マットカーキ・シャンパンゴールドのみ
SIZE	20"/400 (145-175cm) , 20"/470* (160-180cm) *マットブラック、マットグレイシルバーのみ
WEIGHT	11.2 kg
COLOR	マットブラック・マットダークオリーブ・マットグレイシルバー・マットネイビー マットディープブルー*・マットミント*・マットカーキ*・シャンパンゴールド*

フレーム / Niauデザイン アルミ合金 , フォーク / Niauデザイン  
アルミ合金 , リム / アルミ合金 仏式バルブ , タイヤ / KENDA  
20" x 1.95" (許容サイズ: 20" x 1.0" - 1.95")\* , ギア数 / 1  
x 8 = 8 段変速 , クランク / LASCO ART リングガード アル  
ミ合金 アルマイト加工 48T クランク長: 165mm , シフター /  
SHIMANO SL-M315 , リアド / SHIMANO ALTUS , プレー  
キ / TEKTRO MD-M280 メカニカルキャリパー + SHIMANO  
センターロックローター , ハンドル / アルミ合金 ハンドル幅:  
540mm , グリップ / RITEWAY , サドル / RITEWAY マシュ  
マロサドル 防水仕様 , 付属品 / ペル・センターキックスタンド・ア  
ルミバルブキャップ・スマートフォンホルダー・ペダル

※詳細なスペックはWEBページをご覧ください ※許容サイズの寸法はあくまでも目安であり、タイヤのデザイン等、条件によってはお取り付けが難しくなることもございます。  
※470サイズ、シャンパンゴールドカラーはリアエンド、プレーキマウントがポストマウントになります。



# GLACIER BLOCK



MATTE BLACK



MATTE GRAY SILVER

## GLACIER BLOCK グレイシア ブロック

PRICE	¥66,800 (税込¥73,480)
SIZE	20"/400 (145 - 175cm)
WEIGHT	11.2kg
COLOR	マットブラック・マットグレイシルバー

フレーム / Niauデザイン アルミ合金、フォーク / Niauデザイン アルミ合金、リム / アルミ合金 仏式バルブ、タイヤ / KENDA 20" x 1.95" (許容サイズ: 20" x 1.0" - 1.95")\*、ギア数 / 1 x 8 = 8 段変速、クランク / LASC0 ART リングガード アルミ合金 アルマイト加工 48T クランク長: 165mm、シフター / SHIMANO SL-M315、リアD / SHIMANO ALTUS、ブレーキ / TEKTRO MD-M280 メカニカルキャリパー + SHIMANO センターロックローター、ハンドル / アルミ合金 ハンドル幅: 540mm、グリップ / RITEWAY、サドル / RITEWAY マシュマロサドル 防水仕様、付属品 / ペル・センターキックスタンド・アルミバルブキャップ・スマートフォンホルダー・ペダル

※リアエンド、ブレーキマウントがポストマウントになります。



### ミニベロ ブロックタイヤ

[20x2.25]  
720427 ¥2,800 (税込¥3,080)

※詳細なスペックはWEBページをご覧ください ※許容サイズの寸法はあくまでも目安であり、タイヤのデザイン等、条件によってはお取り付けが難しくなる場合がございます。

# GLACIER E CARGO



MATTE BLACK



MATTE GRAY SILVER



## GLACIER E Cargo グレイシア Eカーゴ

PRICE	¥268,000 (税込¥294,800)
SIZE	20"/400 (145-175cm)
WEIGHT	27.4kg
COLOR	マットブラック・マットグレイシルバー

フレーム / Niauデザイン クロモリステール、フォーク / Niauデザイン クロモリステール、リム / アルミ合金 米式バルブ、タイヤ / Riteway G806S 20x2.25 スキンサイド、ギア数 / 1 x 8 = 8 段変速、クランク / SR Suntour 42T クランク長: 170mm トルクセンサー、シフター / SHIMANO SL-M315、リアD / SHIMANO ALTUS、ブレーキ / 油圧式ディスクブレーキ SHIMANO MT200、ハンドル / アルミ合金 ハンドル幅: 600mm、グリップ / RITEWAY、サドル / マシュマロサドル 3.0、付属品 / ペル・センターキックスタンド ワイドレグ・スマートフォンホルダー・ペダル・バッテリー6.5h・充電器

※詳細なスペックはWEBページをご覧ください





## 1960年の フランスビンテージ スタイルを現代に。

クラシックなレザーグリップとサドルで1960年代のフランスのビンテージバイクをイメージ。2段で絞り加工を施したダブルパテッドクロモリフレームは軽量でしなやか、高い反応性。ヒストリックなデザインで10年、20年と長く付き合うほどに愛着が湧く1台に仕上げました。





# STYLES



GLOSS BEIGE



GLOSS TITAN SILVER



GLOSS BLACK



GLOSS NAVY



GLOSS DARK OLIVE

## STYLES    スタイルス

PRICE	¥71,800 (税込 ¥78,980)
SIZE	24"(145-165cm) , 26"(160-175cm) , 700C(170-185cm)
WEIGHT	24"=10.6kg , 26"=10.8kg , 700C=11.4kg
COLOR	グロスブラック・グロスチタンシルバー・グロスベージュ・グロスダークオリーブ・グロスネイビー

フレーム / Niauデザイン フルクロモリ , フォーク / Niauデザイン フルクロモリ , リム / アルミ合金 仏式バルブ , タイヤ / RITEWAYアーバンフルグリップ 24"x1.35" , 26"x1.35" , 700x35C (許容サイズ:24"x1.1"-1.8" , 26"x1.1"-1.8" , 700x26-45C) \* , ギア数 / 1×8=8段変速 , クランク / LASCO ART リングガード アルミ合金 アルマイト加工 歯数:24"(48T) , 26"(46T) , 700C(44T) クランク長:24"(152mm) , 26"(165mm) , 700C(170mm) , シフター / SHIMANO SL - M315 , リアD / SHIMANO ALTUS , ブレーキ / TEKTRO R559 ラージキャリパー+ハイパフォーマンスシュー , ハンドル / アルミ合金 ハンドル幅:24"(540mm) , 26"( 560mm) , 700C(570mm) , グリップ / クラシックス タイル , サドル / ピンテージレザー調サドル , 付属品 / ペル・センターキックスタンド・アルミバルブキャップ・スマートフォンホルダー・ペダル

※詳細なスペックはWEBページをご覧ください \*許容サイズの寸法はあくまでも目安であり、タイヤのデザイン等、条件によってはお取り付けが難しくなることもございます。





## 気軽に近くまで。

「パスチャー」は英語で牧草地を意味する「PASTURE」が名前の由来。広々とした草原をゆったりと走るシーンをイメージしてデザインしました。大きく手前に曲がったハンドルはリラックスしてハンドル操作が可能。シェファードよりもアップライトなポジションで気軽に街をお散歩するのに最適です。



GLOSS SAKURA RED



GLOSS BEIGE



GLOSS NAVY



GLOSS DARK OLIVE

### PASTURE パスチャー

PRICE	¥64,800 (税込 ¥71,280)
SIZE	380(145-160cm), 440(155-170cm)
WEIGHT	10.6kg
COLOR	グロスサクラレッド・グロスベージュ・グロスダークオリーブ・グロスネイビー

フレーム / Niauデザイン アルミ合金, フォーク / Niauデザイン アルミ合金, リム / アルミ合金 仏式バルブ, タイヤ / RITEWAY アーバンフルグリップ サイドブラウン26" x 1.35" (許容サイズ: 26" x 1.1" - 1.8")\*, ギア数 / 1 x 8 = 8 段変速, クランク / LASCO ART リングガード アルミ合金 アルマイト加工 44T クランク長: 380mm (152mm), 440mm (160mm), シフター / SHIMANO SL - M315, リアD / SHIMANO ALTUS, プレーキ / SHIMANO BR - T4000 Vブレーキ, ハンドル / アルミ合金 ハンドル幅: 540mm, グリップ / クラシックグリップ, サドル / RITEWAY ワイドコンフォートサドル 防水仕様, 付属品 / ペル・センタークICKスタンド・アルミバルブキャップ・スマートフォンホルダー・ペダル

※詳細なスペックはWEBページをご覧ください ※許容サイズの寸法はあくまでも目安であり、タイヤのデザイン等、条件によってはお取り付けが難しくなることもございます。



## 街でも山でも。

ソノマはアメリカ カリフォルニア州にあるワインの町「SONOMA COUNTY」が名前の由来。美しいぶどう畑が広がる丘陵地帯をツーリングすることをイメージして作りました。2段で絞り加工を施したダブルパテッドクロモリフレームは軽量でしなやか、高い反応性。日本のツーリングシーンを追及した、どこまでも走り続けたいくなるフレーム設計。オンロード用の700Cとオフロードに対応する650Bの2種類のホイール径から選べます。



GLOSS BLACK 650B



GLOSS BLACK 700C



GLOSS TITAN SILVER 650B



GLOSS TITAN SILVER 700C

### SONOMA ADVENTURE ソノマ アドベンチャー

PRICE	¥96,800 (税込¥106,480)
SIZE	650B:420(160-170cm), 480(170-180cm) 700C:420(160-170cm), 480(170-180cm)
WEIGHT	13kg
COLOR	グロスチタンシルバー・グロスブラック

**フレーム** / Niauデザイン クロモリスチール、**フォーク** / ラグクラウン ケージ ピッチ3 穴ダボ クロモリスチール、**リム** / アルミ合金 仏式バルブ、**タイヤ** / 650B:KENDA Flintridge 650 x 45B, 700C:RITEWAY アーバンフルグリップ 700x35C(許容サイズ:650x26"-45B, 700x26"-45C)\*、**ギア数** / 2x8=16段変速、**クランク** / SHIMANO FC-RS 200(50 x34T) クランク長:420size(165mm) 480size(170mm)、**シフター** / SHIMANO Claris ST-R2000、**フロントD** / SHIMANO FD-R2000、**リアD** / SHIMANO RD-R2000、**ブレーキ** / TEKTROM MD-C400 メカニカルディスク + SHIMANO センターロックローター、**ハンドル** / アルミ合金 ハンドル幅:420size(380mm)、480size(420mm)、**グリップ** / クラシックレザーバーテープ、**サドル** / RITEWAY マシュマロサドル 防水仕様、**付属品** / ペル・センターキックスタンド・アルミバルブキャップ・スマートフォンホルダー・ペダル

※詳細なスペックはWEBページをご覧ください ※許容サイズの寸法はあくまでも目安であり、タイヤのデザイン等、条件によってはお取り付けが難しくなることもございます。





## 自転車が 大好きになる。

自転車に乗ることが楽しい!と心から感じてもらえるキッズバイク。ペダルを漕げるようになった瞬間、普段車で行っている公園に自転車でたどり着いた瞬間、達成感と自尊心で満たされた最高の笑顔に出会えます。軽くて思い通りに走れるZITは子どもの移動範囲をさらに広げてくれて、何よりも楽しい親子の時間を作れます。



ZIT14/16/18



MATTE SKY BLUE



MATTE BEIGE



MATTE RED



MATTE NAVY



MATTE BLACK GRAY

ZIT 14 / 16 / 18    ジット 14 / 16 / 18

PRICE	14"/16"    ¥36,800 (税込¥40,480) 18"        ¥39,800 (税込¥43,780)
SIZE	14": 90~106cm (3~5歳) *別売の補助輪を装着した場合は85cm~ 16": 96~113cm (4~6歳) *別売の補助輪を装着した場合は90cm~ 18": 102~120cm (5~7歳)
WEIGHT	14": 5.8kg/6.65kg/4.9kg , 16": 6.3kg/7.2kg/5.4kg , 18": 6.8kg/7.7kg *本体のみの重量/ペダル・スタンド付き重量/ キックバイクモード重量(駆動系無し、スタンド無し、BBカバー込み)
COLOR	マットブラックグレー・マットレッド・マットネイビー・マットベージュ・マツスカイブルー

フレーム / Niauデザイン ウルトラライトアルミ、フォーク / Niauデザイン アルミ合金、リム / アルミ合金 英式バルブ、タイヤ / アーバンタフタイヤ 14"×1.75",16"×1.75",18"×1.75"、クランク / アルミ シングルリングガード 14":89mm,16":102mm,18":114mm,28T、ブレーキ / Tektro ジュニア J310、ハンドル / アルミ合金 ハンドル幅14":400mm,16":420mm,18":440mm、グリップ / クレイトン、サドル / キッズコンフォートサドル シートポスト一体型、付属品 / ペル・サイドキックスタンド・ペダル

※詳細なスペックはWEBページをご覧ください



ZIT用 補助輪  
[14インチ用]  
365581    ¥1,580 (税込¥1,738)  
[16インチ用]  
365582    ¥1,580 (税込¥1,738)

早くペダルを漕ぐ練習を始めたい子どものために、14インチと16インチは補助輪の取り付けが可能です。ヘキサレンチで取り外しと調整ができるので、子どもの様子を見ながら簡単に出入先の公園で補助輪無しにチャレンジできます。



ZIT用 キックバイクモード用BBカバー  
[JISBB シェル幅 68-73mm用]  
365571    ¥1,480 (税込¥1,628)

14、16、18インチのペダル付き自転車のクランク、BBを外してキックバイクとして使用するためのBBカバー。アルミ切削加工で軽量。JIS規格BB シェル幅68〜73mm対応。左右からヘキサレンチで絞めこんでカバーを固定します。



# ZIT20



MATTE RED



MATTE BEIGE



MATTE SKY BLUE



MATTE NAVY



MATTE BLACK GRAY

<b>ZIT 20</b>	ジット 20
PRICE	¥41,800 (税込¥45,980)
SIZE	108～130cm(6～8歳)
WEIGHT	8.6kg/9.5kg *本体のみの重量/ペダル・スタンド付き重量
COLOR	マットブラックグレー・マットレッド・マットネイビー マットベージュ・マットスカイブルー

フレーム / Niauデザイン ウルトラライトアルミ、フォーク / Niauデザイン アルミ合金、リム / アルミ合金 英式バルブ、タイヤ / アーバンタフタイヤ 20"×1.75"、ギア数 / 1 x 6 = 6 段変速、クランク / アルミ シングルリングガード クランク長: 127mm 36T、シフター / SHIMANO トリガーシフト SL-TX30-6R、リアD / SHIMANO RD-TY21B 直付け、ブレーキ / Tektro ジュニアJ310、ハンドル / アルミ合金 ハンドル幅: 520mm、グリップ / クレイトン、サドル / ライトウェイ ソフトスポーツ ジュニアサドル、付属品 / ペル・サイドキックスタンド・ディレラーガード・ペダル

※詳細なスペックはWEBページをご覧ください



ZIT用 ブロックタイヤ
[14×2.125] 720423 ¥1,300 (税込¥1,430)
[16×2.125] 720424 ¥1,400 (税込¥1,540)
[18×2.125] 720425 ¥1,500 (税込¥1,650)
[20×2.125] 720426 ¥1,500 (税込¥1,650)
オフロードの走破性を高めてくれるブロックタイヤ



2.125サイズのMTBブロックタイヤを装着できます。クッション性と走破性が高まり、迫力ある外観になります。

\*オフロードを走る場合は幼児が安全に走れる河川敷や遊歩道、里山、パンフトラックなどをご利用ください。ジャンプや本格的なダウンヒルコースでの走行は想定していません。

\*ZITのフレームは国際規格 ISO 8098を上回る強度試験(15万回のペダリング疲労試験、フォーク衝撃試験等)をクリアしています。



# TRAFFIC RULES

自転車通学・通勤者必見。車道を走るのってこわい？  
自転車に乗るときの交通ルールを確認。

## 車道を走るのってこわい？

### ARE YOU AFRAID TO RIDE ON THE ROAD?

自転車は車と同じ「軽車両」の扱いになるので、本来は車道を走るべき乗り物です。とはいっても、今まで車道を走った経験がないと車道を走るのは怖いですよね。走り慣れていないと、車道を走ることによって「どんな事が起こるのか」「どんな事に注意したら良いのか」が判断できないのではないのでしょうか。いきなり車道を走り始める前に、車道を走するために必要な知識を身につけましょう。

## 車道を走る心構え

### READY TO RIDE ON THE ROAD

#### 1 ふらつかずに真っすぐ走る事が重要

自分のすぐ真横を車が走行しています。中にはトラックやバスなどの大きな車が走ることもあります。その際、ふらふらと走行することはとても危険です。ふらつかずに真っすぐ走る事が重要です。

#### 2 とにかく情報を早く仕入れる

できるだけ早い段階で道路上の情報を仕入れる事が一番大切です。「止まるべき」「歩道に上がる」など、判断するための時間を長く確保する事が出来るからです。



## 車道を走るメリット

### ADVANTAGES OF RIDING ON THE ROAD

- 1 歩道と違って段差に乗り上げることが殆どないため、路面からの衝撃が少ない。
- 2 歩行者や障害物、段差を気にせず走れるためスピードを出しやすい。
- 3 障害物や街路樹などに阻まれることがないため、信号が見やすい。

## 安全に走るために

### TO RIDE SAFELY

- ヘルメットを被る

自転車乗用中の死亡事故は圧倒的に頭部への損傷が原因とされています。ヘルメットの技術や種類の多さは常に進化しているので、自分の乗り方に合ったヘルメットを選ぶ事が出来ます。詳細は次のページをご参照ください。

## 少しでも事故に遭う確率を減らすために

### TO REDUCE THE RISK OF AN ACCIDENT

車道を走るときに一番大切なことは「車道を自転車が走っている」と気が付いてもらうことです。そのために出来ることは何でしょうか？

#### 1 昼間でも前後のライトを点灯させる（特に後ろの赤いライト!）

暗くなってから夜間にライトをつけることは法律上必要ですが、昼間でもライトを点灯させることで車を運転する人に気が付いてもらえる確率が上がります。特に「後ろ側の赤いライト」は気が付いてもらうために有効です。

#### <ライトの点滅モードについて>

ライトの「点滅モード」はあくまでも「補助灯」としての役割のため、「点滅」状態で走行する場合は「常時点灯」のライトと組み合わせるか、反射機材（前：白、後ろ：赤）と併用する必要があります。



#### 2 できるだけ明るい色の服を着る

通勤などで夜間に走る必要がある場合は、出来るだけ明るい色の服やヘルメットを着用して暗闇に溶け込まないようにしましょう。

#### 3 反射素材を取り入れる

ホイールのリフレクターや、ヘルメット、服、バッグにも反射材が使われているものがあります。積極的に取り入れましょう。

#### 4 車の死角に入らない

死角に入ってしまうと、運転手からは自転車の存在はすっかり消えてしまいます。「死角に入らない場所を走る」こと、そして「相手から見えやすい場所で走る」ことが大切です。

## 車道を走る時どこに注意したら良いの？

### WHERE SHOULD I BE CAREFUL WHEN RIDING ON THE ROAD?

#### 1 従うべき信号は車と同じ！

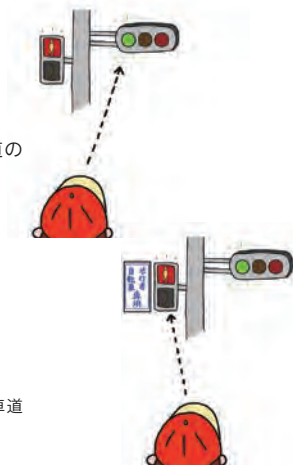
従うべき信号が変わります。歩道用の信号ではなく、車と同じ車道の信号を確認する必要があります。

車道を走っているとき：車と同じ信号

歩道を走っているとき：歩行者と同じ信号

※例外 道路交通法施行令第2条

「歩行者・自転車専用」と表示されている歩行者用信号機がある場合は、車道を通行する自転車も歩行者用信号機に従わなければなりません。



#### 2 左折をする車の巻き込みに気を付ける

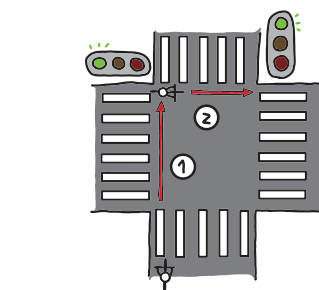
自転車で車道を走っていると、左折車の死角になりやすく、自転車が巻き込まれてしまう事故が多く発生しています。左折車がいいたら急がずに「できるだけ先に車を行かせるようにする」「信号待ちの時に大型車の前に出ない」など日頃から注意をすることで巻き込みに遭う確率を減らす事が出来ます。

#### 3 交差点で右折をするとき

交差点は事故が多発する危険ポイント。時間が掛かってしまっても、必ず「二段階右折」で渡りましょう。

車道を走っているとき：二段階右折

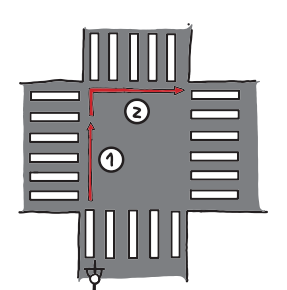
歩道を走っているとき：歩行者と同じ



信号あり

- ① 信号に従って反対側まで直進します。
- ② 向きを変えて交通を妨げない場所で待機し、進行方向の信号が青になったら直進します。

※自動車の右折レーンは使えません



信号なし

- ① 左側を進行します。
- ② 反対側まで進行したら直角に曲がります。

※中央から右折することはできません。

#### 4 路上駐車を追い越さなければならない



歩道を走っていた時には遭遇しなかった「路上駐車」が、車道では走行時の妨げになります。追い越す時にドアが急に開くかもしれない、車の陰から人が飛び出してくるかもしれない、など事前に起こりうる危険を予測することで事故を回避できます。追い越す際には対向車と後続車の存在にも気をつけましょう。

#### 5 大きい交差点で判断に迷ったときは歩道へ！

大きい交差点などでどうやって渡ったら良いか分からないというときは、無理をせずに歩道に移動し歩行者と同じ動きをしましょう。歩道を走行する際は必ず徐行運転をしましょう。※歩道は歩行者優先です。運転する場合は徐行の上、歩行者の通行を妨げないようにしましょう。※徐行運転…直ちに停止できる速度で運転すること。目安となる速度は、一般的には10km/以下。



# Let's wear a helmet

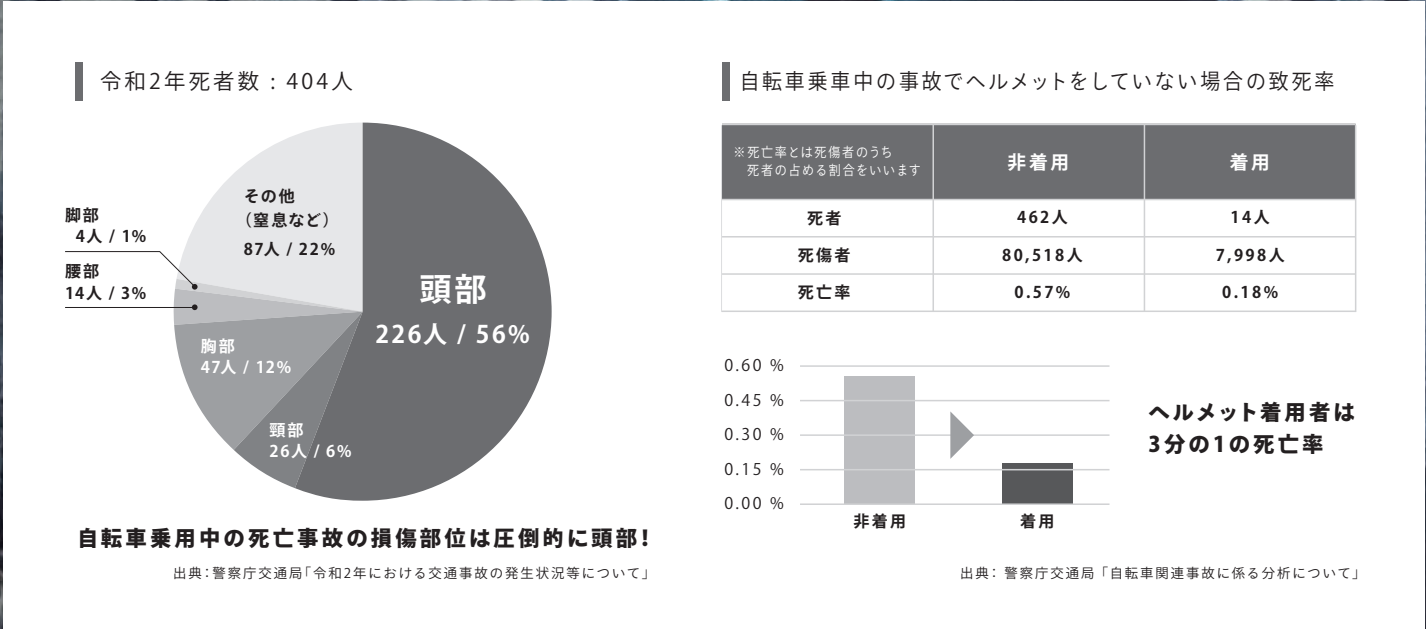
## ヘルメットをかぶる理由

万が一の事故の際、あなたの命を守るためにヘルメットをかぶりましょう。

## Why wear a helmet

ヘルメットをかぶる理由

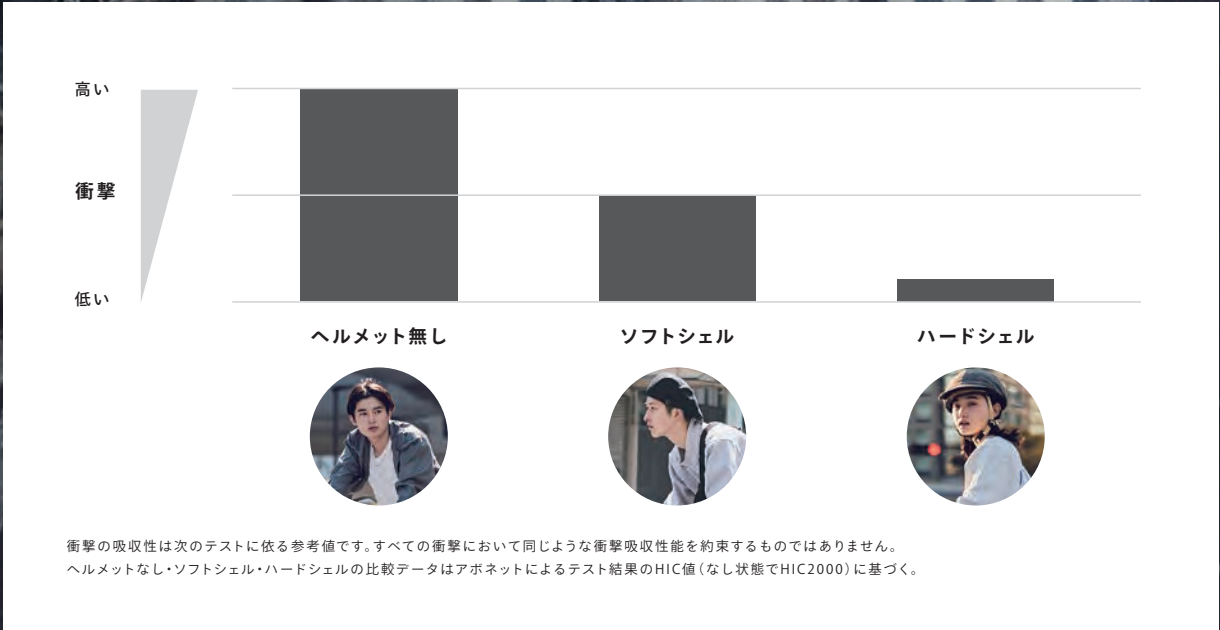
事故の際、あなたの命を守るためにヘルメットをかぶりましょう。



## Shock absorption by type

タイプごとの衝撃吸収性

ソフトシェルでも衝撃は半減します。  
ハードシェルはさらに安全！



## HARD SHELL TYPE

ハードシェルタイプ

BBB KITE 2.0|BHE-29B

カラー：マットブラック  
マットネオンイエロー  
マットホワイト

サイズ：S / M / L  
価格：¥7,800(税込¥8,580)

スピード重視の人には  
レーサータイプのヘルメット

重量や通気性、快適性に焦点を置いて開発されているヘルメット。ロードバイクなどでスピードを出して走りたい人には見た目もカッコいいヘルメットがオススメです。

BBB GRID BHE-161

カラー：マットブラック  
マットネオンイエロー  
マットオフホワイト

サイズ：M / L  
価格：¥11,000(税込¥12,100)

最新式！  
リアライト付きヘルメット

最新式のヘルメットでは、後頭部の部分にリアライトが最初から付属されているものもあります。車を運転している人にも高い位置から認識されるので、街中での安全な走行に役立ちます。

BBB DUNE MIPS 2.0|BHE-22B

カラー：マットブラック  
マットオフホワイト

サイズ：S / M / L  
価格：¥14,500(税込¥15,950)

最新式MIPS  
レイヤー搭載モデル

MIPS・・・Multi-directional Impact Protection System（多方向衝撃保護システム）を搭載した最新モデル。ヘルメット内部のレイヤーと外部のシェルが独立して動くことで、衝撃を緩和するよう設計されています。

CAPOR ウォルナット

カラー：ダークグレー

サイズ：S / M / L  
価格：帽子+ヘルメットセット ¥7,200(税込¥7,920)  
帽子のみ ¥3,500(税込¥3,850)

帽子+ヘルメット

ヘルメットにマジックテープで固定された帽子が付属されています。街を歩くときは帽子として、自転車に乗る時は安全なヘルメットとして使用ができます。

## SOFT SHELL TYPE

ソフトシェルタイプ

abonet シティーストロウハット

カラー：ベージュ  
ブラウン  
ブラック

サイズ：56-58cm  
価格：¥13,000(税込¥14,300)

自転車に乗らないときにも  
日常的に頭を守る帽子タイプ

見た目は普通の帽子でありながら、転倒時の衝撃を和らげるために弾力性に富んだ緩衝材で作られたソフトシェル型の保護帽です。ハードシェル型ほどの衝撃吸収力はありませんが、ヘルメットとは違い日常的に頭を守ることが出来ます。

ヘルメットには使用期限があります

基本的に屋外で使用するため、紫外線や雨、汗や皮脂などにさらされて材質が劣化していきます。目立った破損や傷が見当たらなくても、消耗年数は大体2～3年ほどとされていますので保護機能が衰える前の交換をオススメします。

ヘルメットは発泡スチロールを樹脂でコーティングしているものです。大きな衝撃を与えると、外から傷が見えなくても使用する事は出来ませんのですぐに買い換えるようにしましょう。

ご存知ですか？自転車保険への加入を義務化する動きが広がっています。

2015年10月に兵庫県で義務化されて以降、全国の自治体で自転車保険への加入を「義務化」する動きが広がっています。東京都でも2020年4月1日から、条例により自転車保険（自転車損害賠償保険等）への加入が義務化されました。大人、子供を問わず、自転車を利用する方や自転車を事業で利用される事業者の方などが対象です。

自転車は気軽に乗ることができますが、死亡事故など重大な結果に対する高額賠償事例があります。

自転車(小学生)と歩行者との衝突で後遺障害を負った事故  
(賠償額約9,521万円)

自転車(高校生)と自転車との衝突で後遺障害を負った事故  
(賠償額約9,266万円)

自転車と歩行者との衝突で歩行者が死亡した事故  
(賠償額約6,779万円)

事故を起こさない、遭わないことが一番ですが、万が一の事故の時に自分や相手を守るためにも保険へ加入しましょう。中には、既に参加している保険等に付帯されている場合もあるので、加入状況を一度チェックしてみる事をオススメします。

確認が必要な保険・共済契約			
「自転車保険」等の名称で販売している傷害保険とのセット商品	自転車保険(特約)	火災保険(特約)	傷害保険(特約)
クレジットカードなどの付帯保険	会社、PTA、学校などで加入している団体保険	参考：東京都民安全推進本部HP	

義務化がされている地域の住民でなくても、自転車を通る場合も保険の加入が義務づけられる場合があるので注意が必要です。※罰則はありません  
ご自身の住む地域が義務化されているかどうか、まずは各自治体のHPで確認してみましょう。詳細はお住まいの自治体のHPからご確認ください。



# Riteway option parts.

ライトウェイでは純正のオプションパーツを取り揃えています。  
カゴや泥除けを取り付ける事で、普段の生活の中でスポーツバイクがより使いやすくなります。

Front basket  
フロントバスケット



アーバンフロントバスケット

COLOR	マットブラック	013405
	シルバー	013406
耐荷重	4kg	
PRICE	¥7,800 (税込¥8,580)	

Rear basket  
リアバスケット



アーバンリアバスケット

COLOR	マットブラック	013403
	シルバー	013404
耐荷重	8kg	
PRICE	¥9,800 (税込¥10,780)	

Fender  
フェンダー (泥除け)

スピードを出しやすいスポーツバイクの場合、雨の日に限らず地面が濡れていると、タイヤが水を巻き上げて体に飛んできます。その汚れを防いでくれるのがフェンダーです。

ダブルステー クロスバイクフェンダー

COLOR	グロスブラック	700C 用	365551
		26 インチ用	365552
		24 インチ用	365554
PRICE	¥3,600 (税込¥3,960)		
COLOR	ミラーシルバー	700C 用	365550
		26 インチ用	365553
		24 インチ用	365555
PRICE	¥4,100 (税込¥4,510)		



Carrier + Bag  
キャリア + バッグ

キャリアにパニアバッグを取り付けたり、サドルバッグとハンドルバーバッグでキャンプツーリングスタイルにしたりすることで荷物を運べる量がグッと増えます。

オフセットリアキャリア

COLOR	ブラックパウダーコーティング	020150
耐荷重	18kg	
PRICE	¥4,900 (税込¥5,390)	

serfas  
パニアバッグ

COLOR	ブラウン	013953
	ブラック / チャコール	013954
容 量	18L x 2	
PRICE	¥5,400 (税込¥5,940)	






Large saddle bag + Handlebar bag  
大型サドルバッグ + ハンドルバーバッグ

cycledesign  
バイクパッキングサドルバッグ

S サイズ	容量 : 5.1L	013946
	¥4,400 (税込¥4,840)	
M サイズ	容量 7.7L	013947
	¥6,900 (税込¥7,590)	
L サイズ	容量 11L	013948
	¥7,900 (税込¥8,690)	

cycledesign  
ハンドルバーバッグ

ブラック	容量 : 11.5L	013945
	¥5,400 (税込¥5,940)	





OPTION PARTS

ライトウェイオプションパーツ対応表

商品番号	カテゴリー	商品名	カラー	税抜上代 単価	税込上代 単価	SHEPHERD			SHEPHERD CITY	STYLES			PASTURE	SONOMA ADVENTURE		GLACIER	ZIT
						700c	26"	24"		700c	26"	24"		700c	650B		
365551	フルフェンダー	RITEWAY ダブルステー フルフェンダー 700C×幅35mm	ブラック	¥3,600	¥3,960	○	×	×	○	○	×	×	×	○	×	×	×
365550			シルバー	¥4,100	¥4,510	○	×	×	○	○	×	×	×	○	×	×	×
365552		RITEWAY ダブルステー フルフェンダー 26インチ×幅45mm	ブラック	¥3,600	¥3,960	×	○	×	×	×	○	×	○	×	×	×	×
365553			シルバー	¥4,100	¥4,510	×	○	×	○	×	○	×	○	×	×	×	×
365554		RITEWAY ダブルステー フルフェンダー 24インチ×幅45mm	ブラック	¥3,600	¥3,960	×	×	○	×	×	×	○	×	×	×	×	×
365555			シルバー	¥4,100	¥4,510	×	×	○	×	×	×	○	×	×	×	×	×
365502		curana シーライト 20インチ×幅45mm※1.2	シルバー	¥7,350	¥8,085	×	×	×	×	×	×	×	×	×	×	○	×
020150	キャリア	RITEWAY オフセットリアキャリア 700/27.5/26/24	ブラック	¥4,900	¥5,390	○	○	○	○	○	○	○	○	○	○	×	×
020151		ドリームキャリア フロント/リア	ブラック	¥9,200	¥10,120	○	○	○	○	○	○	○	○	○	○	○	○
720427	ブロックタイヤ	ミニベロブロックタイヤ 20X2.25(406)	ブラック/ スクンウォール	¥2,800	¥3,080	×	×	×	×	×	×	×	○	×	×	○	○
720417	カラータイヤ	アーバン フルグリップタイヤ 700X35C	ブラウン/ブラウン	¥2,800	¥3,080	○	×	×	○	○	×	×	×	○	×	×	×
720418			クリーム/クリーム	¥2,800	¥3,080	○	×	×	○	○	×	×	×	○	×	×	×
720419		アーバン フルグリップタイヤ 26X1.35	ブラウン/ブラウン	¥2,800	¥3,080	×	○	×	×	×	○	×	○	×	×	×	×
720420			クリーム/クリーム	¥2,800	¥3,080	×	○	×	×	×	○	×	○	×	×	×	×
720421		アーバン フルグリップタイヤ 24X1.35	ブラウン/ブラウン	¥2,800	¥3,080	×	×	○	×	×	×	○	×	×	×	×	×
720422			クリーム/クリーム	¥2,800	¥3,080	×	×	○	×	×	×	○	×	×	×	×	×
013405	前カゴ	RITEWAY アーバンフロントバスケット	マットブラック	¥7,800	¥8,580	○	○	○	○	×	×	×	○	×	×	×	×
013406			シルバー	¥7,800	¥8,580	○	○	○	○	×	×	×	○	×	×	×	×
013403	後ろカゴ	RITEWAY アーバンリアバスケット	マットブラック	¥9,800	¥10,780	○	○	○	○	○	○	○	○	×	×	×	×
013404			シルバー	¥9,800	¥10,780	○	○	○	○	○	○	○	○	×	×	×	×

Front basket  
前カゴ



Rear basket  
後ろカゴ



Career  
キャリア



Fender  
ダブルステー  
フェンダー-SLV



Fender  
ダブルステー  
フェンダー-BLK



RITEWAY SAKOSH  
サコッシュ

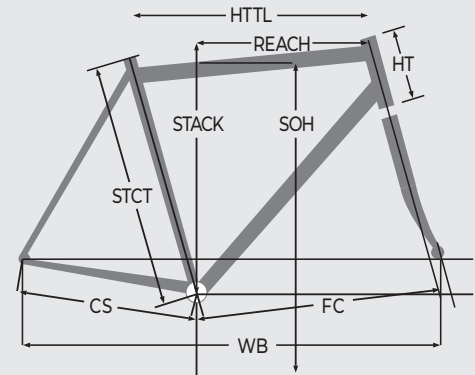


商品番号016883  
¥2,000(税込¥2,200)

ライトウェイ補修パーツリスト

カテゴリー	発注番号	カラー	税抜上代	税込上代	対象モデル
ベル	015023	ゴールド	¥600	¥660	全モデル共通
キックスタンド	026105	シルバー	¥1,500	¥1,650	シェファード/シェファードシティ/スタイルス/バスチャー/ソノマ/グレイシア
	026106	ブラック	¥1,500	¥1,650	シェファード/シェファードシティ/スタイルス/バスチャー/ソノマ/グレイシア
ディレーラーハンガー	308217	シルバー	¥1,800	¥1,980	シェファード/シェファードシティ
	308211	シルバー	¥1,800	¥1,980	バスチャー
	308263	ブラック	¥1,800	¥1,980	グレイシア
グリップ	441713	ブラック	¥600	¥660	ZIT20
	441714	ブラック	¥600	¥660	ZIT16~18
	441715	ブラック	¥600	¥660	ZIT14
ペダル	577307	シルバー	¥2,800	¥3,080	全モデル共通 スモールサイズ
	577308	ブラック	¥2,800	¥3,080	全モデル共通 スモールサイズ
	577309	シルバー	¥2,800	¥3,080	全モデル共通 レギュラーサイズ
	577310	ブラック	¥2,800	¥3,080	全モデル共通 レギュラーサイズ
サドル	652240	ホワイト	¥3,800	¥4,180	18-19MY シェファード
	652241	ブラック	¥3,800	¥4,180	18-19MY シェファード
	652250	ブラック	¥2,000	¥2,200	ZIT14/16/18(シートポスト&サドルセット)
	652251	ブラック	¥1,800	¥1,980	ZIT20
タイヤ	720416	ブラック/ブラウンサイド	¥2,800	¥3,080	スタイルス 700C×35C
	720415	ブラック/ブラウンサイド	¥2,800	¥3,080	バスチャー/スタイルス 26×1.35
	720413	ブラック/ブラウンサイド	¥2,800	¥3,080	スタイルス 24×1.35
	013407	ブラック	¥2,900	¥3,190	シェファード/シェファードシティ/ソノマアドベンチャー 700C×35C
	720414	ブラック	¥2,800	¥3,080	シェファード 26×1.35
	720412	ブラック	¥2,800	¥3,080	シェファード 24×1.35/
	728439	ブラック/ ブラウンサイド	¥4,800	¥5,280	ソノマアドベンチャー 650×45B(ETRTO45-584)

GEOMETRY



HTTL: トップチューブ(水平)長さ  
HT: ヘッドチューブ長さ  
STCT: シートチューブ(センター/トップ)チェーンステーフロントセンター  
CS: チェーンステー  
FC: フロントセンター  
WB:ホイールベース  
SOH: スタンドオーバー・ハイ  
STACK: スタック  
REACH:リーチ



SHEPHERD

Size :	440(24")	490(26")	570(700C)
HTTL :	520	530	550
HT :	110	110	110
STCT :	440	490	570
CS :	385	420	460
FC :	559	571	595
WB :	943	987	1047
SOH :	695	743	812
STACK :	446	490	543
REACH :	392	390	394
ハンドル幅 :	520	540	560
ステム :	60	90	110
クランク :	160	165	170
適応身長 :	150~165	160~175	173~185
*適応最小股下長 :	665	720	805

SHEPHERD CITY

Size :	420 (S)	460 (M)	500 (L)
HTTL :	530	540	550
HT :	130	135	140
STCT :	420	460	500
CS :	460	460	460
FC :	582	587	592
WB :	1035	1040	1045
SOH :	741	764	780
STACK :	555	560	564
REACH :	371	374	378
ハンドル幅 :	520	540	560
ステム :	60	90	110
クランク :	170	170	175
適応身長 :	150~165	160~175	170~185
*適応最小股下長 :	655	695	740

GLACIER

Size :	400	470
HTTL :	545	570
HT :	270	320
STCT :	400	470
CS :	410	410
FC :	621	653
WB :	1029	1060
SOH :	620	625
STACK :	504	552
REACH :	402	417
ハンドル幅 :	540	560
ステム :	90	110
クランク :	165	175
適応身長 :	145~175	160~180
*適応最小股下長 :	630	710

GLACIER E-CARGO

Size :	400
HTTL :	545
HT :	270
STCT :	400
CS :	725
FC :	618
WB :	1342
SOH :	624
STACK :	538
REACH :	391
ハンドル幅 :	600
ステム :	90
クランク :	170
適応身長 :	145~175
*適応最小股下長 :	635

STYLES

Size :	430 (24")	470 (26")	550 (700C)
HTTL :	520	530	555
HT :	130	110	110
STCT :	430	470	550
CS :	385	410	455
FC :	550	565	592
WB :	935	973	1040
SOH :	698	738	801
STACK :	459	472	527
REACH :	380	386	394
ハンドル幅 :	520	540	560
ステム :	80	80	80
クランク :	152	165	170
適応身長 :	145~165	160~175	170~185
*適応最小股下長 :	647	700	785

PASTURE

Size :	380	440
HTTL :	520	530
HT :	110	110
STCT :	380	440
CS :	420	420
FC :	579	587
WB :	995	1004
SOH :	619	644
STACK :	484	484
REACH :	381	390
ハンドル幅 :	540	540
ステム :	90	90
クランク :	152	160
適応身長 :	145~160	155~170
*適応最小股下長 :	622	690

SONOMA ADVENTURE

Size :	420	480
HTTL :	530	550
HT :	120	140
STCT :	420	480
CS :	450	450
FC :	585	606
WB :	1027	1049
SOH :	737	775
STACK :	545	564
REACH :	369	383
ハンドル幅 :	380/426	420/466
ステム :	70	70
クランク :	165	170
適応身長 :	160~170	170~180
*適応最小股下長 :	650	715

ZIT

Size :	195 (14")	205(16")	220(18")	250(20")
HTTL :	355	385	415	445
HT :	100	100	100	100
STCT :	195	205	220	250
CS :	254	285	305	330
FC :	376	409	448	482
WB :	630	694	753	811
SOH :	403	439	481	525
STACK :	309	340	361	396
REACH :	255	274	298	317
ハンドル幅 :	400	420	440	480
ステム :	40	40	40	40
クランク :	89	102	114	127
適応身長 :	90~106 <sup>*1</sup>	96~113 <sup>*2</sup>	102~120	108~130
*適応最小股下長 :	355	414	456	495

\* サドルを最も下まで下げた状態で適正なペダリングができる股下です。

※1 別売り補助輪を使用した場合は85cm～

※2 別売り補助輪を使用した場合は90cm～